



L'adoption internationale en France

STATISTIQUES 2016

Le nombre des visas « adoption internationale » accordés en 2016 s'élève à 956 enfants, soit une hausse apparente de 17% qui résulte de la levée de la suspension des adoptions internationales en RDC. Celle-ci a donné lieu en effet à la délivrance de 231 visas pour des enfants congolais. L'évolution réelle révèle en réalité une baisse de 11%.

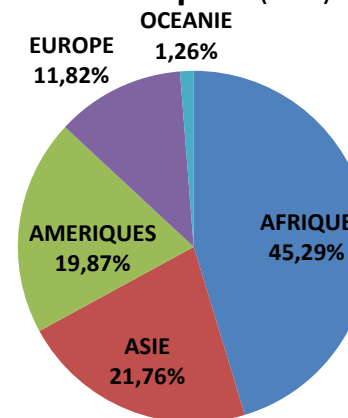
Les statistiques présentées dans ce document ne tiennent donc pas toujours compte des adoptions réalisées en RDC afin de mettre en valeur la réalité de la situation.

TABLE DES MATIERES

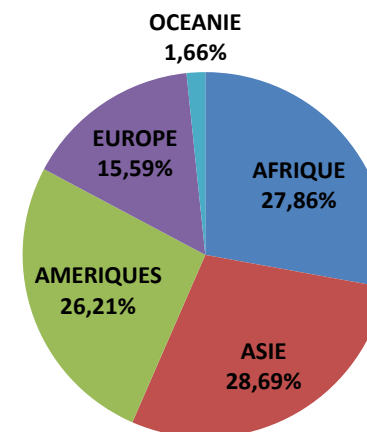
Répartition géographique et évolution 2015-2016.....	pages 1 et 2
Répartition des adoptions par zones géographiques.....	page 3
Répartition par type de procédure.....	page 4
Répartition par OAA.....	page 5
Répartition des opérateurs agréés selon les pays d'origine.....	page 6
Répartition des pays d'origine des enfants selon les opérateurs.....	page 7
Adoptions intrafamiliales.....	page 8
Adoptions d'Enfants à Besoins Spécifiques.....	page 9
Âge des enfants adoptés.....	pages 10 et 11
Âge des parents selon le type de procédure et le continent.....	page 12
Répartition par département et par région.....	page 13
Cartographie des adoptions.....	page 14
Répartition des enfants arrivés de Rép. démocratique du Congo.....	page 15
Adoptions finalisées en RDC et refus de visa en 2016.....	page 16

		Evolution 2015-2016			
	Pays	2015	2016	Global (956)	hors RDC (725)
AFRIQUE	CONGO (RDC)	13	231		
	COTE D'IVOIRE	62	43		
	MADAGASCAR	30	37		
	CONGO-BRAZZA	23	21		
	TUNISIE	19	19		
	CAMEROUN	21	19		
	BURKINA FASO	16	16		
	ETHIOPIE	24	10		
	NIGER	11	6		
	TOGO	6	5		
	RWANDA	3	5		
	REP. CENTRAFRICAINE	11	4		
	SENEGAL	5	4		
	AFRIQUE DU SUD	5	3		
	NIGERIA	1	2		
	ZAMBIE	0	2		
	BENIN	7	2		
	GABON	3	2		
COMORES	0	1			
LIBERIA	0	1			
		283	433	30,4%	-39,1%
AMERIQUES	HAITI	48	83		
	COLOMBIE	75	62		
	CHILI	8	18		
	PEROU	3	9		
	BRESIL	20	9		
	DOMINIQUE	4	8		
	NICARAGUA	0	1		
		159	190	1,9%	34,3%

Origine géographique des enfants adoptés (956) en 2016



Origine géographique des enfants adoptés (725) en 2016 (hors RDC)



REPARTITION GEOGRAPHIQUE ET EVOLUTION 2015-2016 DE LA PROPORTION D'ADOPTION PAR CONTINENT

	Pays	2015	2016	Evolution 2015-2016	
				Global (956)	hors RDC (725)
ASIE	VIETNAM	108	74		
	THAILANDE	41	46		
	INDE	9	31		
	CHINE	48	28		
	PHILIPPINES	19	17		
	LIBAN	2	4		
	SRI LANKA	6	3		
	COREE DU SUD	1	2		
	LAOS	1	1		
	MONGOLIE	0	1		
	MALAISIE	0	1		
		235	208	-24,5%	-0,5%
EUROPE	BULGARIE	19	38		
	RUSSIE	51	30		
	LETONIE	18	8		
	PORTUGAL	2	7		
	ARMENIE	15	7		
	KAZAKHSTAN	6	7		
	POLOGNE	5	6		
	UKRAINE	5	5		
	HONGRIE	0	3		
	ROUMANIE	3	1		
	ALBANIE	7	1		
		134	113	-28,1%	-5,2%
OCEANIE	VANUATU	4	12		
		4	12	155,8%	237,2%
	815	956	17,3%	-11,0%	

20 PREMIERS PAYS D'ORIGINE (hors RDC)

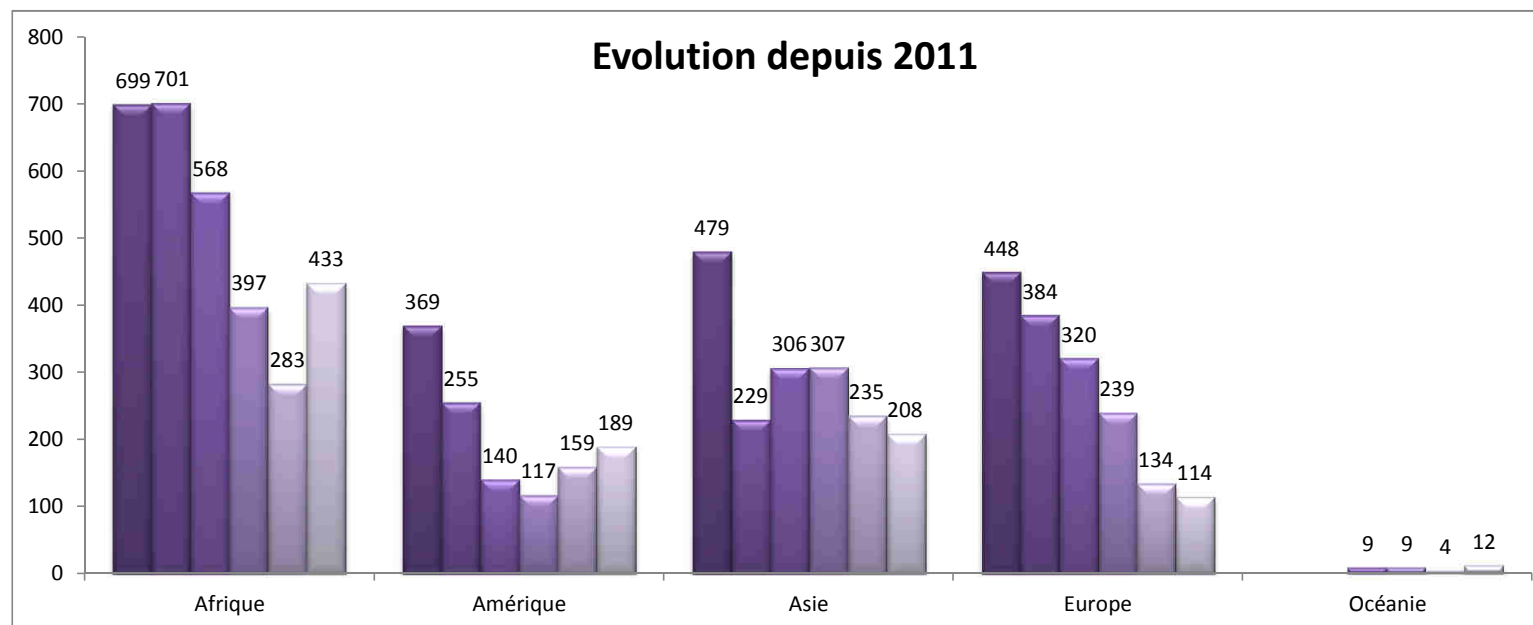
Pays	Nb	Pourcentage	Evolution
HAITI	83	11,4%	94,4%
VIETNAM	74	10,2%	-23,0%
COLOMBIE	62	8,6%	-36,0%
THAILANDE	46	6,3%	-0,2%
COTE D'IVOIRE	43	5,9%	-62,1%
BULGARIE	38	5,2%	43,8%
MADAGASCAR	37	5,1%	8,9%
INDE	31	4,3%	67,4%
RUSSIE	30	4,1%	-91,1%
CHINE	28	3,9%	-92,7%
CONGO-BRAZZA	21	2,9%	-23,1%
CAMEROUN	19	2,6%	-24,2%
TUNISIE	19	2,6%	-12,4%
CHILI	18	2,5%	50,0%
PHILIPPINES	17	2,3%	-25,6%
BURKINA FASO	16	2,2%	-12,4%
VANUATU	12	1,7%	62,5%
ETHIOPIE	10	1,4%	-169,8%
BRESIL	9	1,2%	-149,8%
PEROU	9	1,2%	62,5%
Somme	622	85,8%	
Autres pays	103	14,2%	
Somme totale	725	100%	

NOMBRE D'ADOPTIONS PAR ZONE GEOGRAPHIQUE EN 2016

Zone géographique	Janv.	Fév.	Mars	Avril	Mai	Juin	Juill.	Août	Sept.	Oct.	Nov.	Déc.	Totaux
Afrique	14	26	39	88	76	50	53	19	23	19	16	10	433
Amérique	9	13	12	17	19	18	19	18	15	9	17	24	190
Asie	30	11	12	23	24	17	9	12	15	25	11	19	208
Europe	8	10	17	10	9	9	1	9	10	9	11	10	113
Océanie	1		2	1	2		1		1	1		3	12
Totaux	62	60	82	139	130	94	83	58	64	63	55	66	956

NOMBRE D'ADOPTIONS PAR ZONE GEOGRAPHIQUE EN 2015

Zone géographique	Janv.	Fév.	Mars	Avril	Mai	Juin	Juill.	Août	Sept.	Oct.	Nov.	Déc.	Totaux
Afrique	33	11	14	30	25	29	23	20	29	14	35	20	283
Amérique	9	14	8	21	8	9	12	10	18	8	19	23	159
Asie	12	9	26	22	14	20	25	15	32	17	12	31	235
Europe	12	14	12	6	10	10	8	13	17	5	8	19	134
Océanie						2	1			1			4
Totaux	66	48	60	79	57	70	69	58	96	45	74	93	815



REPARTITIONS DES ADOPTIONS INTERNATIONALES EN 2016 SELON LES TYPES DE PROCEDURE

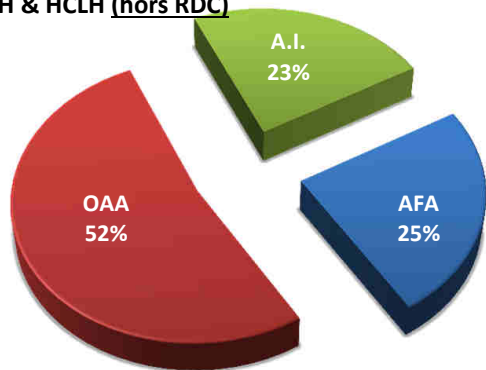
Pays	Individuelle	AFA	OAA	Totaux
CLH	8	165	347	520
AFRIQUE DU SUD			3	3
ALBANIE			1	1
BRESIL			9	9
BULGARIE		21	17	38
BURKINA FASO		3	13	16
CHILI		3	15	18
CHINE	1	14	13	28
COLOMBIE		47	15	62
HAITI		12	71	83
HONGRIE		3		3
INDE			31	31
KAZAKHSTAN			7	7
LETTONIE		8		8
MADAGASCAR		11	26	37
MONGOLIE			1	1
PEROU		9		9
PHILIPPINES		7	10	17
POLOGNE			6	6
PORTUGAL		7		7
ROUMANIE		1		1
RWANDA	5			5
SRI LANKA		1	2	3
THAILANDE		7	39	46
TOGO		3	2	5
VIETNAM		8	66	74
ZAMBIE	2			2

Pays	Individuelle	AFA	OAA	Totaux
Hors CLH	173	12	251	436
ARMENIE	6		1	7
BENIN	2			2
CAMEROUN	19			19
COMORES	1			1
CONGO (RDC)	13		218	231
CONGO-BRAZZA	21			21
COREE DU SUD			2	2
COTE D'IVOIRE	42		1	43
DOMINIQUE	8			8
ETHIOPIE			10	10
GABON	2			2
LAOS	1			1
LIBAN	4			4
LIBERIA	1			1
MALAISIE	1			1
NICARAGUA	1			1
NIGER	2		4	6
NIGERIA			2	2
REP. CENTRAFRICAINE	1		3	4
RUSSIE	8	12	10	30
SENEGAL	4			4
TUNISIE	19			19
UKRAINE	5			5
VANUATU	12			12
PAYS CLH et HCLH	Individuelle	AFA	OAA	Total
Totaux	181	177	598	956


NB: les procédures individuelles en pays CLH concernent des adoptions intrafamiliales ou initiées localement.

NB²: les procédures ayant abouti en 2016 en Arménie, Côte d'Ivoire et Sénégal sont considérées hors CLH car initiées avant la ratification de la Convention de La Haye par ces pays.

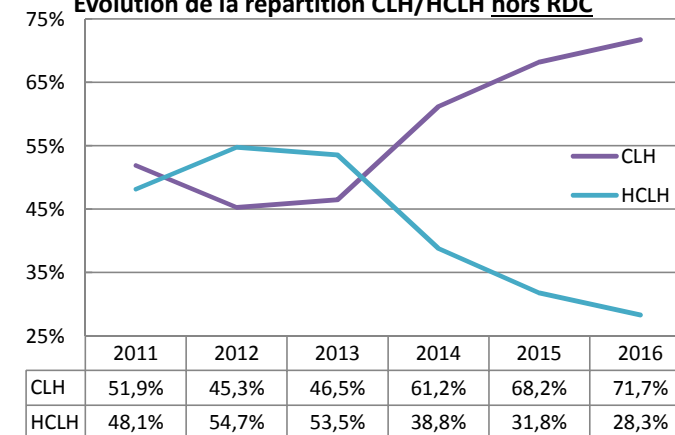
Répartition par types de procédure CLH & HCLH (hors RDC)



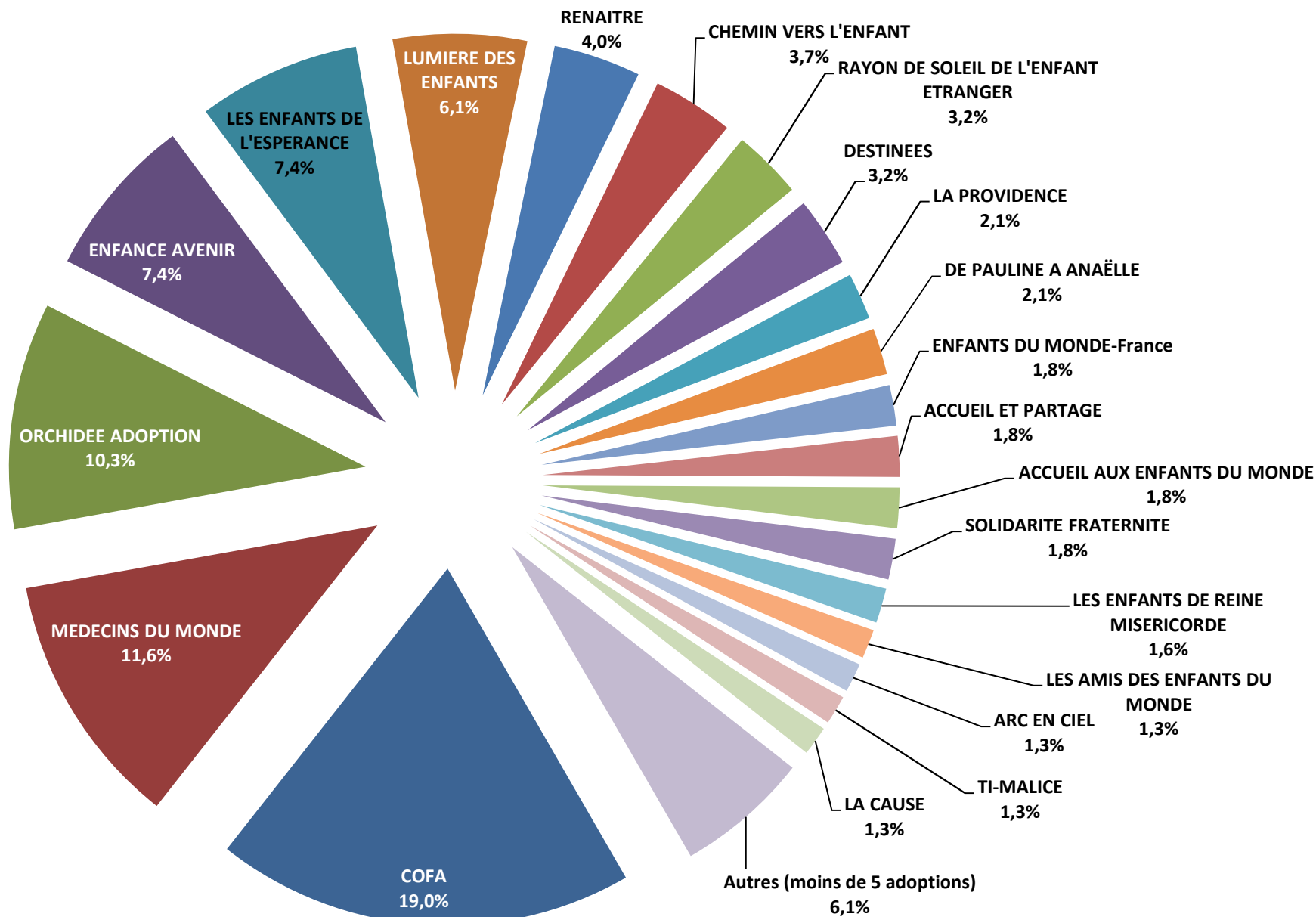
Répartition entre pays CLH ou non (hors RDC)



Evolution de la répartition CLH/HCLH hors RDC



Répartition des adoptions réalisées via des organismes agréés (380) hors adoptions finalisées en RDC



Répartition des opérateurs par pays d'origine

PAYS CLH	
AFRIQUE DU SUD	3
CHEMIN VERS L'ENFANT	3
ALBANIE	1
MEDECINS DU MONDE	1
BRESIL	9
MEDECINS DU MONDE	5
COFA (Comité de COGNAC)	4
BULGARIE	38
AGENCE FRANÇAISE DE L'ADOPTION	21
AYUDA	3
MEDECINS DU MONDE	14
BURKINA FASO	16
ACCUEIL AUX ENFANTS DU MONDE	2
AGENCE FRANÇAISE DE L'ADOPTION	3
ENFANTS DE REINE DE MISERICORDE (LES)	4
LUMIERE DES ENFANTS	7
CHILI	18
AGENCE FRANÇAISE DE L'ADOPTION	3
RENAITRE	15
CHINE	27
AGENCE FRANÇAISE DE L'ADOPTION	14
MEDECINS DU MONDE	4
RAYON DE SOLEIL DE L'ENFANT ETRANGER	6
COFA (Comité de MARSEILLE)	3
COLOMBIE	62
AGENCE FRANÇAISE DE L'ADOPTION	47
ARC EN CIEL	5
DIAPHANIE	3
COFA (Comité BORDEAUX)	3
COFA (Comité de LYON)	4
HAITI	83
ACCUEIL ET PARTAGE	7
AGENCE FRANÇAISE DE L'ADOPTION	12
AGIR POUR L'ENFANT	3
AMIS DES ENFANTS DU MONDE (LES)	1
CHEMIN VERS L'ENFANT	11
ENFANTS DU MONDE-FRANCE	6
LUMIERE DES ENFANTS	8
MEDECINS DU MONDE	4

RAYON DE SOLEIL DE L'ENFANT ETRANGER	3
SOLIDARITE FRATERNITE	7
TI MALICE	5
COFA (Comité de LYON)	15
COFA (Comité de BRIVE)	1
HONGRIE	3
AGENCE FRANÇAISE DE L'ADOPTION	3
INDE	31
ENFANTS DE L'ESPERANCE (LES)	28
RAYON DE SOLEIL DE L'ENFANT ETRANGER	1
COFA (Comité de MARSEILLE)	2
KAZAKHSTAN	7
ENFANCE AVENIR	7
LETTONIE	8
AGENCE FRANÇAISE DE L'ADOPTION	8
MADAGASCAR	37
ACCUEIL AUX ENFANTS DU MONDE	5
AGENCE FRANÇAISE DE L'ADOPTION	11
LA CAUSE	5
ENFANCE AVENIR	4
LUMIERE DES ENFANTS	4
MEDECINS DU MONDE	1
COFA (Comité de BRIVE)	7
MONGOLIE	1
ENFANTS DU MONDE-FRANCE	1
PEROU	9
AGENCE FRANÇAISE DE L'ADOPTION	9
PHILIPPINES	17
AGENCE FRANÇAISE DE L'ADOPTION	7
AMIS DES ENFANTS DU MONDE (LES)	1
MEDECINS DU MONDE	9
POLOGNE	6
COFA (Comité de MONTAUBAN)	6
PORTUGAL	7
AGENCE FRANÇAISE DE L'ADOPTION	7
ROUMANIE	1
AGENCE FRANÇAISE DE L'ADOPTION	1
SRI LANKA	3
AGENCE FRANÇAISE DE L'ADOPTION	1
KASIH BUNDA FRANCE	2

Total général 775

THAILANDE	46
AGENCE FRANÇAISE DE L'ADOPTION	7
ORCHIDEE ADOPTION	39
TOGO	5
AGENCE FRANÇAISE DE L'ADOPTION	3
LUMIERE DES ENFANTS	2
VIETNAM	74
AGENCE FRANÇAISE DE L'ADOPTION	8
DESTINEES	12
ENFANCE AVENIR	15
LA PROVIDENCE	8
MEDECINS DU MONDE	4
COFA (Comité de MARSEILLE)	19
COFA (Comité de COGNAC)	8
PAYS hors CLH	
ARMENIE	1
MEDECINS DU MONDE	1
CONGO (RDC)	218
CHEMIN VERS L'ENFANT	88
ENFANTS DU MONDE-FRANCE	4
VIVRE EN FAMILLE	126
COREE DU SUD	2
RAYON DE SOLEIL DE L'ENFANT ETRANGER	2
COTE D'IVOIRE	1
MEDECINS DU MONDE	1
ETHIOPIE	10
AMIS DES ENFANTS DU MONDE (LES)	3
CHILDREN OF THE SUN	3
ENFANTS AVANT TOUT (LES)	2
ENFANTS DE REINE DE MISERICORDE (LES)	2
NIGER	4
PAIDIA	4
NIGERIA	2
LUMIERE DES ENFANTS	2
REP. CENTRAFRICAINE	3
VIVRE EN FAMILLE	3
RUSSIE	22
AGENCE FRANÇAISE DE L'ADOPTION	12
ENFANCE AVENIR	2
PAULINE A ANAELLE (DE)	8

Répartition des pays d'origine selon les organismes agréés

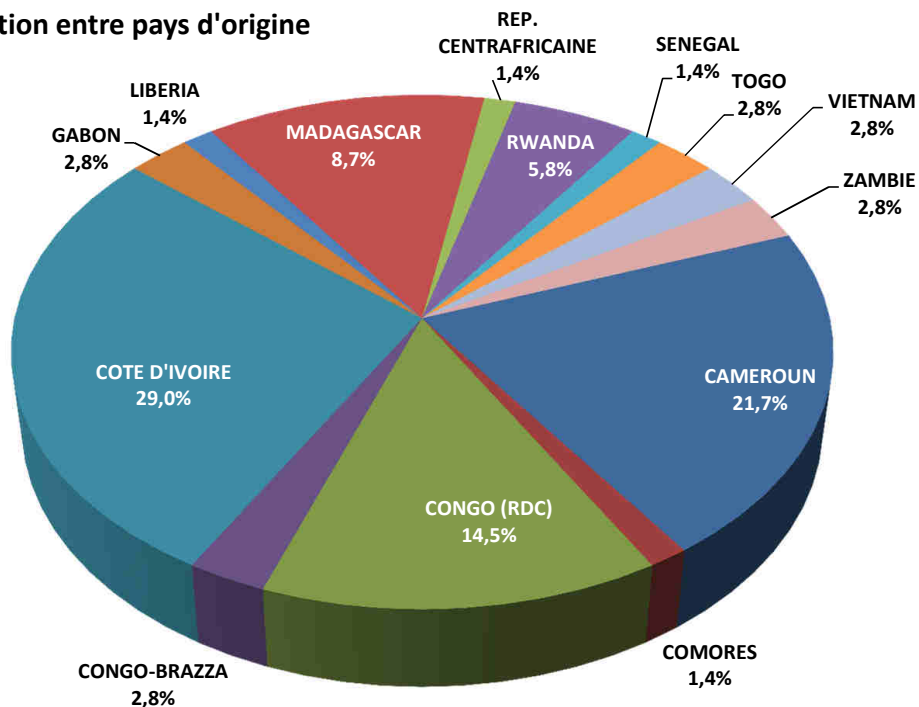
ACCUEIL AUX ENFANTS DU MONDE	7
MADAGASCAR	5
BURKINA FASO	2
ACCUEIL ET PARTAGE	7
HAITI	7
AGENCE FRANÇAISE DE L'ADOPTION	1
ROUMANIE	1
AGIR POUR L'ENFANT	3
HAITI	3
AMIS DES ENFANTS DU MONDE (LES)	5
HAITI	1
ETHIOPIE	3
PHILIPPINES	1
ARC EN CIEL	5
COLOMBIE	5
AYUDA	3
BULGARIE	3
CAUSE (LA)	5
MADAGASCAR	5
CHEMIN VERS L'ENFANT	102
HAITI	11
AFRIQUE DU SUD	3
CONGO (RDC)	88
CHILDREN OF THE SUN	3
ETHIOPIE	3
COFA	72
CHINE	3
COLOMBIE	7
HAITI	16
INDE	2
MADAGASCAR	7
VIETNAM	27
BRESIL	4
POLOGNE	6

DESTINEES	12
VIETNAM	12
DIAPHANIE	3
COLOMBIE	3
ENFANCE Avenir	28
MADAGASCAR	4
RUSSIE	2
VIETNAM	15
KAZAKHSTAN	7
ENFANTS AVANT TOUT (LES)	2
ETHIOPIE	2
ENFANTS DE L'ESPERANCE (LES)	28
INDE	28
ENFANTS DE REINE DE MISERICORDE (LES)	6
ETHIOPIE	2
BURKINA FASO	4
ENFANTS DU MONDE-FRANCE	11
HAITI	6
CONGO (RDC)	4
MONGOLIE	1
KASIH BUNDA FRANCE	2
SRI LANKA	2
LA PROVIDENCE	8
VIETNAM	8
LUMIERE DES ENFANTS	23
HAITI	8
MADAGASCAR	4
BURKINA FASO	7
TOGO	2
NIGERIA	2

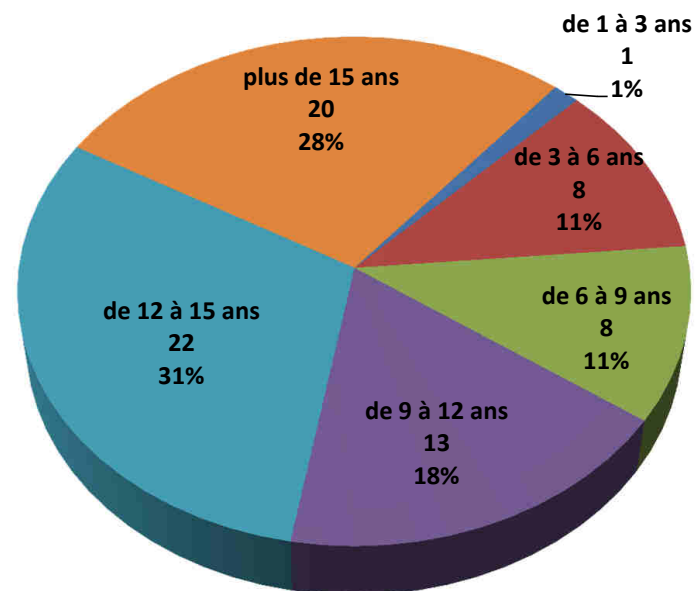
MEDECINS DU MONDE	44
BULGARIE	14
CHINE	4
HAITI	4
MADAGASCAR	1
VIETNAM	4
ALBANIE	1
PHILIPPINES	9
BRESIL	5
COTE D'IVOIRE	1
ARMENIE	1
ORCHIDEE ADOPTION	39
THAILANDE	39
PAIDIA	4
NIGER	4
PAULINE A ANAELLE (DE)	8
RUSSIE	8
RAYON DE SOLEIL DE L'ENFANT ETRANGER	12
CHINE	6
HAITI	3
INDE	1
COREE DU SUD	2
RENAITRE	15
CHILI	15
SOLIDARITE FRATERNITE	7
HAITI	7
TI MALICE	5
HAITI	5
VIVRE EN FAMILLE	129
REP. CENTRAFRICAINE	3
CONGO (RDC)	126
Total général	599

Comités COFA :	BORDEAUX	BRIVE	COGNAC	LILLE	LYON	MARSEILLE	MONTAUBAN	
BRESIL			4					4
CHINE						3		3
COLOMBIE	3				4			7
HAITI		1			15			16
INDE						2		2
MADAGASCAR		7						7
POLOGNE							6	6
VIETNAM			8			19		27
	3	8	12	0	19	24	6	72

Adoptions intrafamiliales :
répartition entre pays d'origine



Âge des enfants adoptés
en procédure intrafamiliale

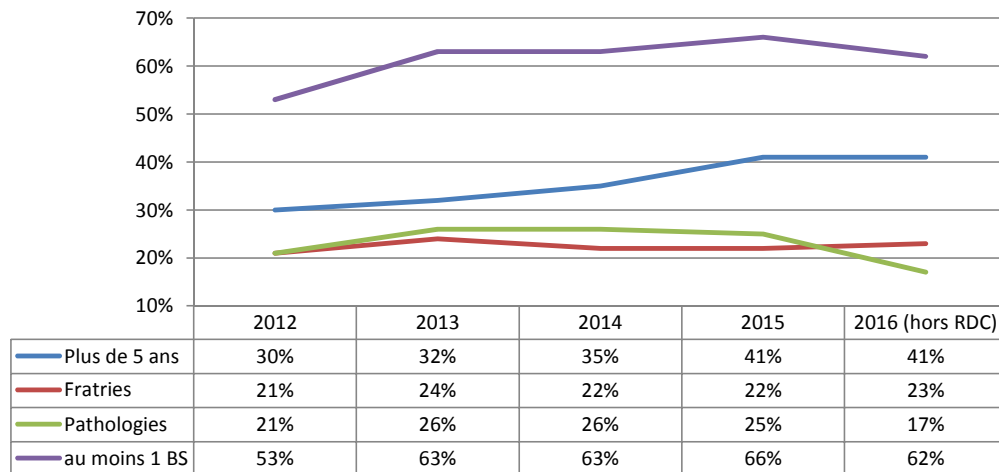


	de 1 à 3 ans	de 3 à 6 ans	de 6 à 9 ans	de 9 à 12 ans	de 12 à 15 ans	plus de 15 ans	Total	intra/total du pays	% de fratries	% d'enfant de conjoint
CAMEROUN		1	1	1	6	6	15	79%	13,3%	33,3%
COMORES						1	1	100%	0	0
CONGO (RDC)		1	1	1	5	2	10	4%	80%	60%
CONGO-BRAZZA				1		1	2	10%	100%	0
COTE D'IVOIRE		2	2	6	6	4	20	47%	40%	45%
GABON				1		1	2	100%	100%	100%
LIBERIA						1	1	100%	0	0
MADAGASCAR	1	2	4	1	1		9	24%	22,2%	0
REP. CENTRAFRICAINE						1	1	25%	0	100%
RUSSIE			1				1	3%	0	0
RWANDA				1	2	1	4	80%	100%	0
SENEGAL						1	1	25%	0	100%
TOGO					1	1	2	40%	100%	0
VIETNAM		1			1		2	3%	0	0
ZAMBIE		1		1			2	100%	100%	0
Total général	1%	11%	12%	18%	30%	27%	73	7,6%	43,8%	32,9%

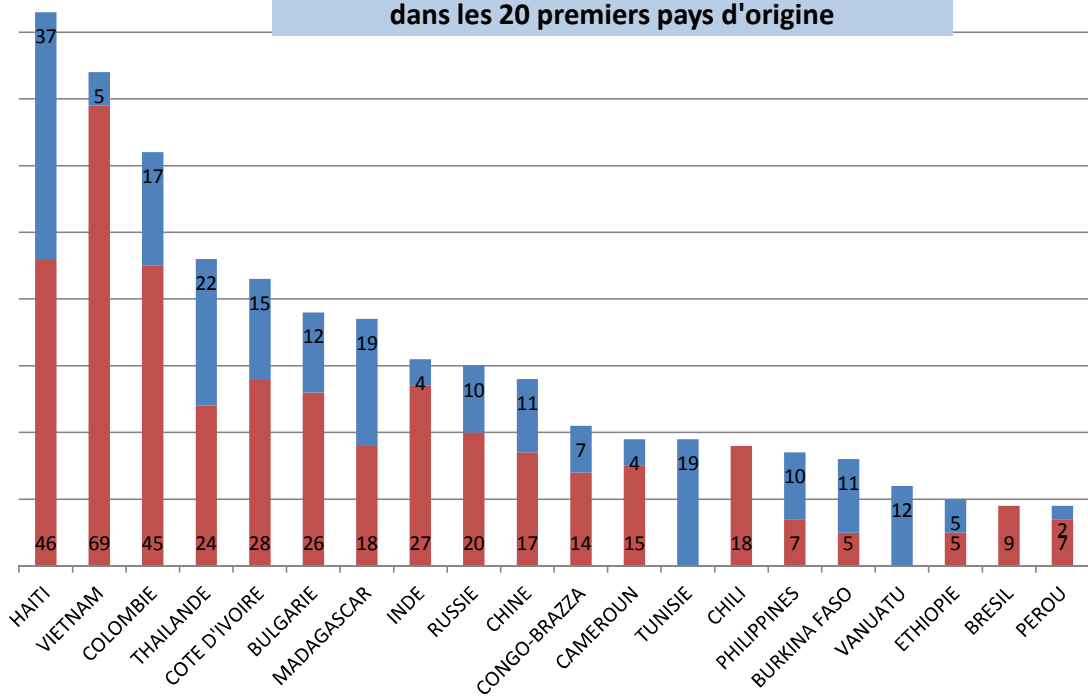
Enfants à Besoins Spécifiques adoptés en 2016

	Plus de 5 ans	Enfants en fratries			Pathologie déclarée	Au moins 1 besoin spécifique
		de 2 enfants	de 3 enfants	de 4 enfants		
O.A.A.	303	144	18		91	426
A.F.A.	87	40	6		18	116
Individuelles	83	28	6	4	11	96
Totaux	473	212	30	4	120	638
Pourcentages	49,5%	25,7%			12,6%	66,7%
hors RDC	41,4%	23,4%			16,6%	62,5%
Rappel : nombre total d'adoptions en 2016 = 956 (725 hors RDC)						

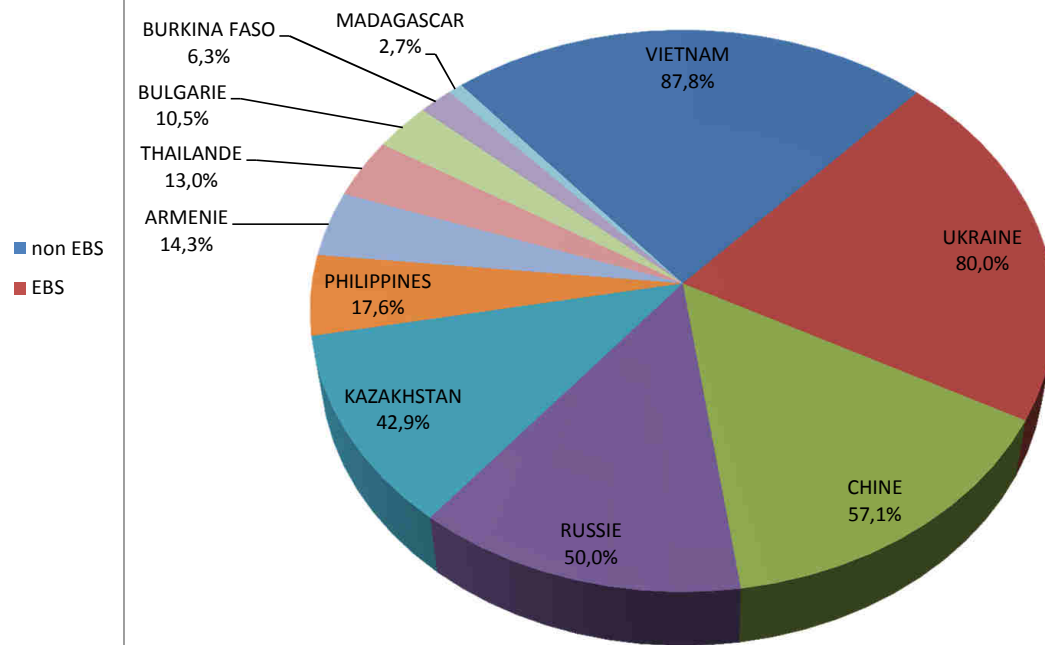
Evolution



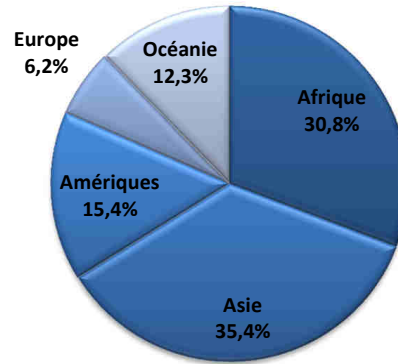
Répartition des enfants à besoins spécifiques ou non dans les 20 premiers pays d'origine



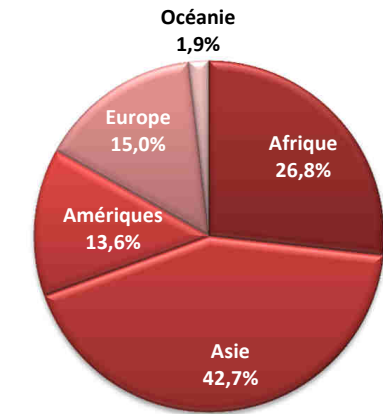
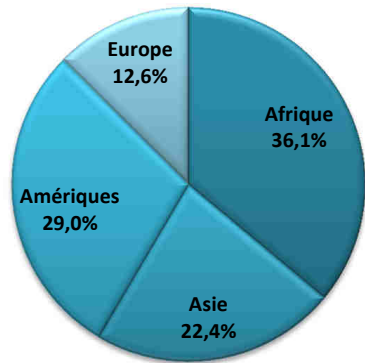
Pourcentages d'enfants à pathologie déclarée par rapport au total des adoptions dans le pays concerné



0 à 1 an

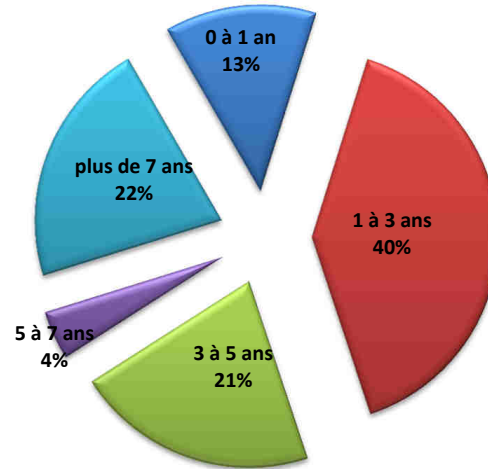


plus de 7 ans

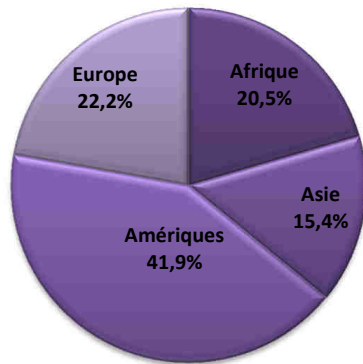


1 à 3 ans

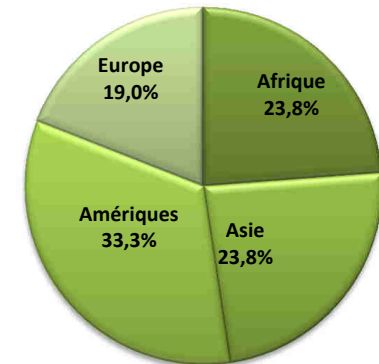
ÂGE DES ENFANTS ADOPTÉS EN 2016



5 à 7 ans



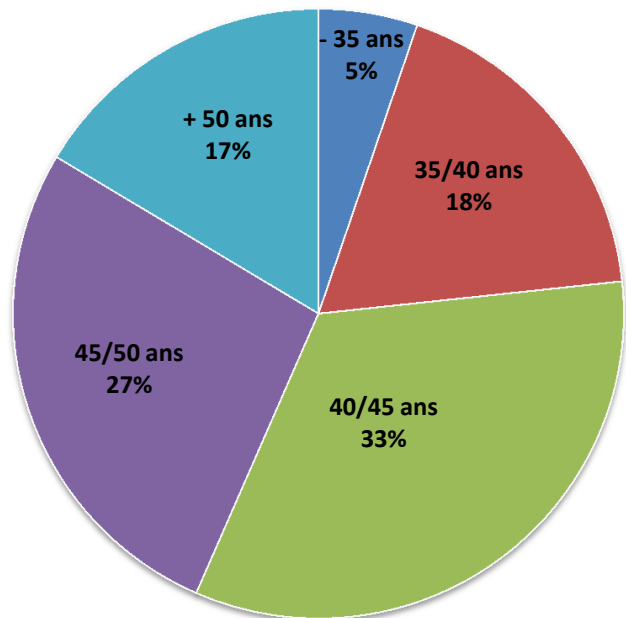
3 à 5 ans



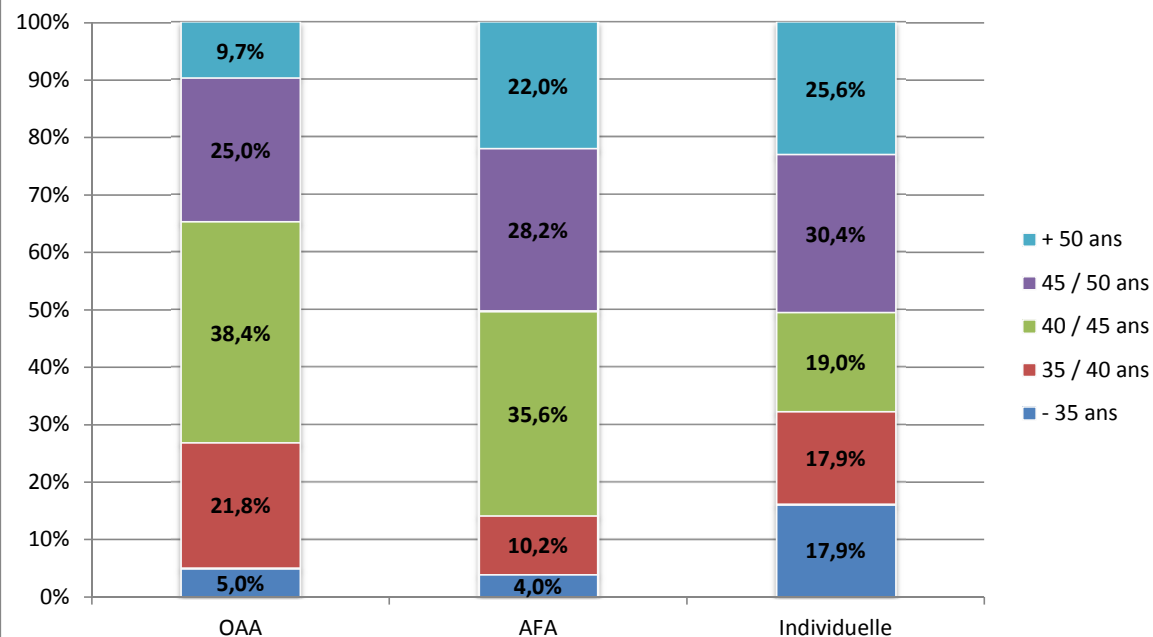
ÂGE DES ENFANTS ADOPTES PAR CONTINENT ET PAR PAYS

	Pays	0 à 6 mois	06 à 12 mois	1 à 2 ans	2 à 3 ans	3 à 4 ans	4 à 5 ans	5 à 7 ans	plus de 7 ans	Totaux
AFRIQUE	AFRIQUE DU SUD			2	1					3
	BENIN						1		1	2
	BURKINA FASO				5	3	4	2	2	16
	CAMEROUN			1	1	1	1	1	14	19
	COMORES								1	1
	CONGO (RDC)			2	13	19	24	96	77	231
	CONGO-BRAZZA				2	3	4	7	5	21
	COTE D'IVOIRE		1	8	3	3	1	4	23	43
	ETHIOPIE			3	3	2	1	1		10
	GABON								2	2
	LIBERIA								1	1
	MADAGASCAR			5	11	6	2	5	8	37
	NIGER		3	3						6
	NIGERIA				1				1	2
	REP. CENTRAFRICAINE				2				1	4
	RWANDA			1					4	5
	SENEGAL						1	2	1	4
TOGO			1	1	1			2	5	
TUNISIE	7	9	2	1					19	
ZAMBIE							1	1	2	
		7	13	28	44	38	40	120	143	433
AMERIQUES	BRESIL						1		8	9
	CHILI						1	5	12	18
	COLOMBIE	1	5	2	9	3	5	13	24	62
	DOMINIQUE	3	1	1	1		2			8
	HAITI				13	20	14	27	9	83
	NICARAGUA					1				1
	PEROU			1	2	1	1	4		9
	4	6	4	25	25	24	49	53	190	
ASIE	CHINE			15	11	1		1		28
	COREE DU SUD			2						2
	INDE			1	1		4	8	17	31
	LAOS							1		1
	LIBAN			3		1				4
	MALAISIE		1							1
	MONGOLIE					1				1
	PHILIPPINES			2	7	4	1	2	1	17
	SRI LANKA			1					2	3
	THAILANDE		1		11	7	8	4	15	46
VIETNAM	1	20	30	7	4	4	2	6	74	
	1	22	54	37	18	17	18	41	208	
EUROPE	ALBANIE					1				1
	ARMENIE		4	2		1				7
	BULGARIE			7	5	3	3	11	9	38
	HONGRIE				1		1		1	3
	KAZAKHSTAN			2	1	2		2		7
	LETTONIE				1	1		3	3	8
	POLOGNE						1	1	4	6
	PORTUGAL				2	2	1	1	1	7
	ROUMANIE							1		1
	RUSSIE			1	8	5	6	6	4	30
	UKRAINE			2		1		1	1	5
		4	14	18	16	12	26	23	113	
OCEANIE	VANUATU		8	1	3					12
			8	1	3					12
		12	53	101	127	97	93	213	260	956

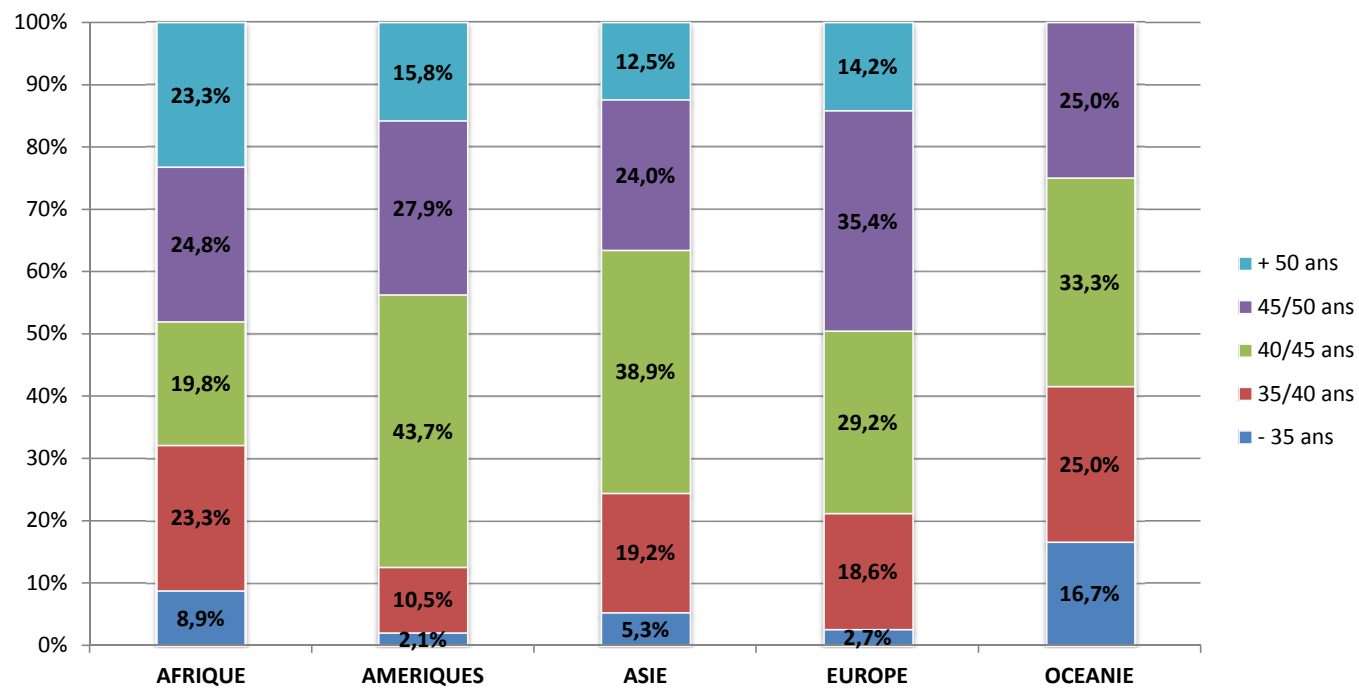
Âge des parents adoptifs...



... selon le type de procédure



... ou selon le continent d'origine des enfants



ADOPTIONS INTERNATIONALES PAR DEPARTEMENT ET PAR REGION

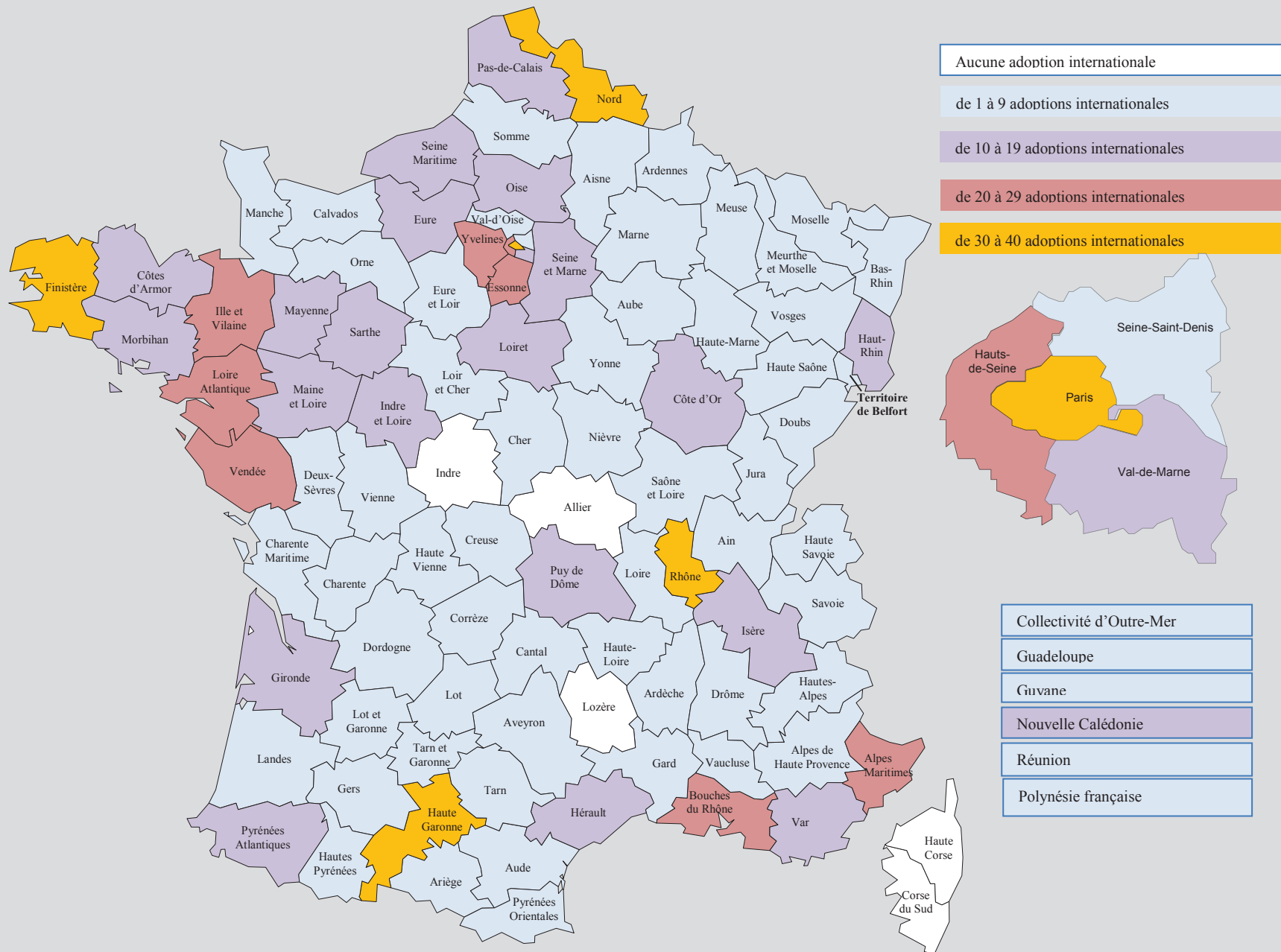
Département	
AIN	4
AISNE	4
ALPES DE HAUTE PROVENCE	1
ALPES MARITIMES	21
ARDECHE	3
ARDENNES	4
ARIEGE	4
AUBE	3
AUDE	3
AVEYRON	5
BAS RHIN	8
BOUCHES-DU-RHONE	28
CALVADOS	4
CANTAL	1
CHARENTE	3
CHARENTE-MARITIME	8
CHER	5
Coll. Outre-Mer	1
CORREZE	5
COTE-D'OR	10
COTES D'ARMOR	12
CREUSE	2
DEUX-SEVRES	6
DORDOGNE	6
DOUBS	6
DROME	9
ESSONNE	23
EURE	11
EURE-ET-LOIR	9
FINISTERE	32
GARD	8
GERS	6
GIRONDE	19

Département	
GUADELOUPE	4
GUYANE	2
HAUTE-GARONNE	40
HAUTE-LOIRE	3
HAUTE-MARNE	1
HAUTES-ALPES	3
HAUTE-SAONE	4
HAUTE-SAVOIE	6
HAUTES-PYRENEES	2
HAUTE-VIENNE	9
HAUT-RHIN	10
HAUTS-DE-SEINE	24
HERAULT	16
ILLE-ET-VILAINE	22
INDRE-ET-LOIRE	17
ISERE	19
JURA	2
LANDES	6
LOIRE	5
LOIRE-ATLANTIQUE	28
LOIRET	12
LOIR-ET-CHER	8
LOT	3
LOT-ET-GARONNE	4
MAINE-ET-LOIRE	18
MANCHE	7
MARNE	7
MAYENNE	16
MEURTHE-ET-MOSELLE	4
MEUSE	4
MORBIHAN	11
MOSELLE	9
NIEVRE	3

Département	
NORD	31
NOUVELLE CALEDONIE	11
OISE	16
ORNE	3
PARIS	34
PAS-DE-CALAIS	10
POLYNESIE FRANCAISE	2
PUY-DE-DOME	10
PYRENEES-ATLANTIQUES	15
PYRENEES-ORIENTALES	3
REUNION	3
RHONE	32
SAONE-ET-LOIRE	2
SARTHE	11
SAVOIE	9
SEINE-ET-MARNE	16
SEINE-MARITIME	15
SEINE-SAINT-DENIS	8
SOMME	3
TARN	9
TARN-ET-GARONNE	5
TERRITOIRE DE BELFORT	4
VAL-DE-MARNE	18
VAL-D'OISE	9
VAR	11
VAUCLUSE	4
VENDEE	23
VIENNE	2
VOSGES	6
YONNE	6
YVELINES	24
Total général	955

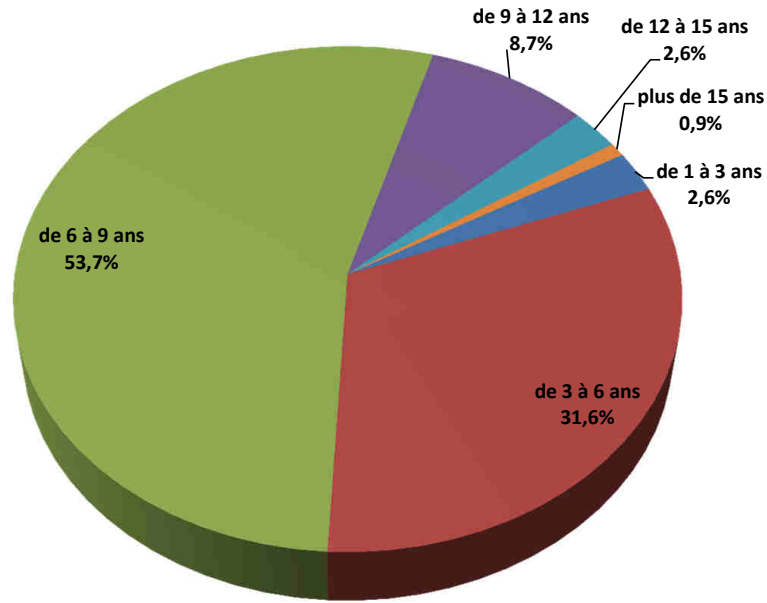
Régions	
Ile-de-France	156
Occitanie	104
Auvergne-Rhône-Alpes	99
Pays de la Loire	96
Nouvelle Aquitaine	85
Bretagne	77
Provence-Alpes-Côte d'Azur	68
Hauts-de-France	64
Grand-Est	56
Centre Val-de-Loire	51
Normandie	40
Bourgogne-Franche-Comté	37
Outre-Mer	23
Corse	0
	956

Cartographie des adoptions internationales réalisées en 2016

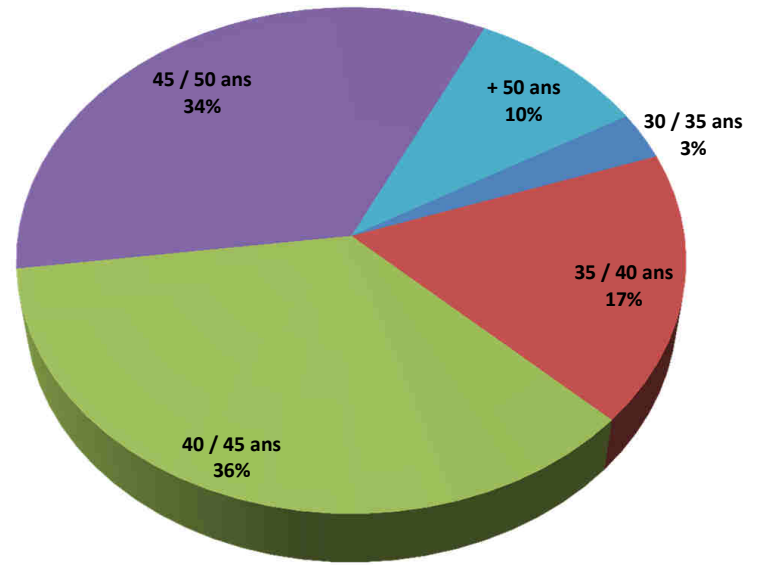


ADOPTIONS INTERNATIONALES FINALISEES EN RDC EN 2016 (231)

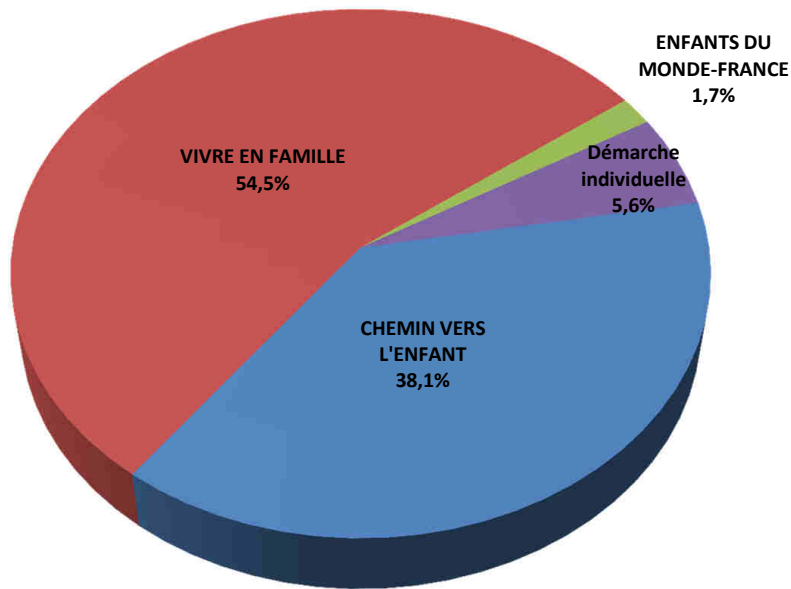
Âge des enfants arrivés de RDC



Âge des parents ayant adoptés en RDC



Répartition selon procédure et OAA - RDC



Pourcentages de refus de visas en 2016

	Accords	Refus	%
<i>au 31 décembre 2016</i>	956	73	6,7%
<i>2016 - Hors RDC</i>	725	33	4,4%
Afrique	433	69	13,7%
Afrique (hors RDC)	202	29	12,6%
Amériques	189	1	0,5%
Asie	208	2	1,0%
Europe	114	1	0,9%